

# 5 PASSOS PARA SOLICITAR LICENCIAMENTO AMBIENTAL





OLÁ,  
NESSE MANUAL VOCÊ ENCONTRARÁ  
ORIENTAÇÕES PARA SOLICITAR PROCEDIMENTOS  
AMBIENTAIS E ATIVIDADES RELACIONADAS À  
RESOLUÇÃO CONSEMA 99/2017.

ACESSAR:



<https://conder.1doc.com.br/atendimento>

PASSO 01

\*A PLATAFORMA ESTARÁ DISPONIVEL A PARTIR DO DIA 02/01/2020



## Central de Atendimento • Consórcio Intermunicipal de Desenvolvimento Regional

### Serviços



#### Ofícios

Consulte a autenticidade e andamento de Ofícios recebidos.



#### Chamados

Servidor Municipal, abra aqui o seu Chamado para a Informática.



#### Ouvidoria

Atendimento ao Cidadão: Ouvidoria / LAI  
Envie sua demanda para a Prefeitura



#### Protocolos

Abertura e Consulta de Requerimentos Administrativos.



CLICAR AQUI

### Consórcio Intermunicipal de Desenvolvimento Regional

Rua Oswaldo Cruz, 167 - Centro - São Miguel do Oeste/SC  
**Fone:** 4936210795

[Ver Organograma »](#)

PASSO 02

# REALIZAR O CADASTRO E ACESSAR A PLATAFORMA

CONDER  
Serviço Atendimento ao Cidadão

Busca por código

Acesso externo Entrar

[←](#) **Protocolos**  
Abertura e Consulta de Requerimentos Administrativos.

Identificação Passo 1  Informações Passo 2


Entrar com seu e-mail:

Sem e-mail? Entre com CPF/CNPJ  
[Esqueci a senha](#)  
[Não tenho senha](#)

ou

PASSO 03


# CADASTRAR OS DADOS DO EMPREENDIMENTO

   [Acesso externo](#) [Início](#) [Meu inbox](#) José ▾

**Identificação** Passo 1 **Informações** Passo 2

Atividade\*:

Onde ocorreu?



Dados cartográficos ©2019 Imagens ©2019 Maxar Technologies | [Termos de Uso](#) | [Informar erro no mapa](#)

PASSO 04

# AO FINAL DO CADASTRO, ENVIAR AO CONDER

The screenshot displays the top navigation bar of the CONDER system. On the left, there is the CONDER logo and a search bar labeled 'Busca por código' with a magnifying glass icon. To the right of the search bar is a link for 'Acesso externo'. Further right are navigation links for 'Início' (Home) and 'Meu inbox' (My inbox), followed by a user profile dropdown menu for 'José'. Below the navigation bar is a large empty rectangular area. A grey bar contains an 'Anexar' (Attach) button on the left and the text 'Para assinatura digital, apenas arquivos PDF' (For digital signature, only PDF files) on the right. Below this is a section titled 'Opções de assinatura' (Signature options). At the bottom right, a dark grey button labeled 'Protocolar' (Submit) is circled in red. The footer contains links for 'Por que 1Doc?' and 'Blog'.

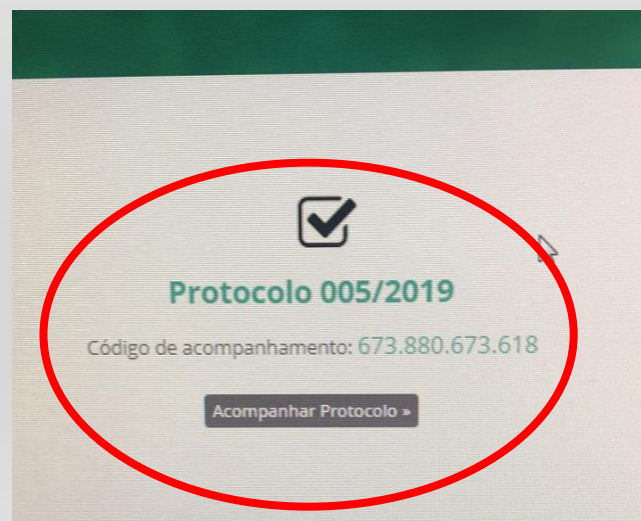
PASSO 05

# FEITO

VOCÊ ACABA DE FAZER UMA SOLICITAÇÃO AO PROGRAMA DE GESTÃO AMBIENTAL DO CONDER.



PARA ACOMPANHAR O ANDAMENTO DA SUA SOLICITAÇÃO, ANOTE AO FINAL O NÚMERO DE PROTOCOLO E O CÓDIGO DE ACOMPANHAMENTO.





# DÚVIDAS



VOCÊ TAMBÉM SERÁ NOTIFICADO VIA SMS E EMAIL DA MOVIMENTAÇÃO DO SEU PROJETO.

O PREENCHIMENTO DOS CAMPOS RELACIONADOS AO CADASTRO DO PROJETO, DEVERÁ SER FEITO DE ACORDO COM A INSTRUÇÃO NORMATIVA DO CONDER IN 001/19 e IN 002/19, DISPONÍVEL NO SEGUINTE ENDEREÇO:  
<https://conder.sc.gov.br/publicacoes/resolucoes-ambiental/documentos-diversos-ambiental/>

# DÚVIDAS



DEMAIS DÚVIDAS TAMBÉM PODERÃO SER SANADAS  
NO SETOR DE LICENCIAMENTO AMBIENTAL DO  
MUNICÍPIO, OU ATRAVÉS DO E-MAIL  
[ambiental@conder.sc.gov.br](mailto:ambiental@conder.sc.gov.br)